

# Kolorystyka

	poliester połysk	poliester mat	pladur	Corus Colorcoat Prisma®	Corus Colorcoat HPS200®
RAL 3005	X				
RAL 3009	X		X		
RAL 3011	X	X			
RAL 5010	X				
RAL 6020	X	X	X		
RAL 6029	X				
RAL 7016		X			
RAL 7024	X				
RAL 8004	X	X	X		
RAL 8017	X	X	X		
RAL 9005	X		X		
RAL 9010	X				
Pegasus				X	
Helios				X	
Kronos				X	
Silver Metallic				X	
Merlin Grey					X
Olive Green					X
Terracotta					X
Burano					X
Vandyke Brown					X
Black					X

Oprócz kolorów wymienionych w tabeli firma **KROLL Polska** oferuje pokrycia dachowe produkowane z blach pokrytych cynkiem i stopem alucynku.

Ze względu na proces technologiczny druku kolory przedstawione w tabeli mogą odbiegać od rzeczywistych kolorów blach. Dlatego każdorazowo przed dokonaniem zakupu należy zapoznać się z wzornikiem kolorów sporządzonym z fragmentów oferowanych blach.



# KROLL

PRODUCENT BLACH

## Oddziały:

25-382 Kielce  
ul. Czachowskiego 40  
tel./fax: 0048 41 361 92 65  
e-mail: kielce@kroll.com.pl

26-600 Radom  
ul. J. Ch. Paska 9  
tel./fax: 0048 48 383 56 00  
e-mail: radom@kroll.com.pl

35-506 Rzeszów  
ul. Krakowska 159  
tel./fax: 0048 17 857 80 02  
e-mail: rzeszow@kroll.com.pl

32-020 Wieliczka  
ul. Łąkowa 17  
tel.fax: 0048 12 278 21 29  
e-mail: krakow@kroll.com.pl

## Produkcja:

32-830 Wojnicz, ul. Podlesie 26, tel. 0048 14 64 60 900, fax 0048 14 64 60 902,  
e-mail: biuro@kroll.com.pl

<http://www.kroll.com.pl>

Burano, Colorcoat, Confidex, Galvalloy, HPS200 i Prisma są znakami towarowymi firmy Corus

Stara szkoła - nowa jakość

**KROLL**  
PRODUCENT BLACH

Dachy nowej generacji



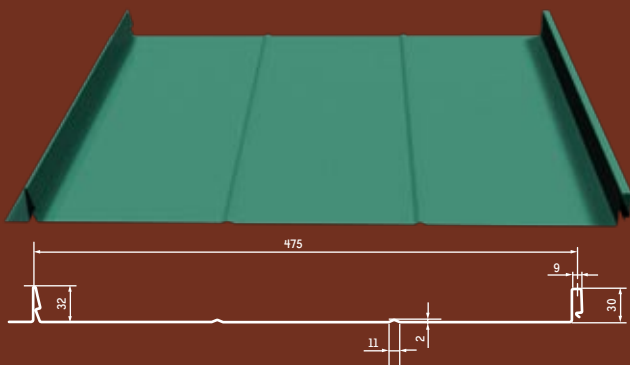
ACAPP

Stowarzyszenie aprobowanych przez  
Corus producentów profili i paneli

# RETRO Panel

RETRO Panel firmy **KROLL Polska** jest nawiązaniem do tradycyjnego sposobu krycia dachu przy pomocy blachy płaskiej. Nowatorskie podejście do tej klasycznej metody krycia pozwoliło na opracowanie nowoczesnego profilu RETRO. RETRO panel jedynie formą nawiązuje do rozwiązania sprzed lat. Wyrafinowana fińska technologia tłoczenia, najwyższej jakości surowce stosowane do produkcji panelu, ale nade wszystko sam profil o wyjątkowej konstrukcji sprawiają, że RETRO jest chętnie wybieranym pokryciem dla obiektów sakralnych, apartamentowców, ale także dla budownictwa jednorodzinnego.

## Parametry techniczne



	RETRO Panel
szerokość krycia	475
szer. całkowita	503
wysokość rąbka	32
grubość blachy	0,5–0,7
max. dł. arkusza	≈ 6 000 (8 000)

## Ważne zalety

Oprócz estetyki samego pokrycia inwestorzy cenią wysoko:

- szybkość i łatwość montażu RETRO Panelu poprzez zatrzaśnięcie dwóch sąsiadujących ze sobą paneli,
- możliwość stosowania zarówno na dachu jak elewacji,
- podłużne otwory montażowe na zakładce umożliwiające termiczną pracę panelu,
- dzięki wyjątkowej sztywności możliwość układania RETRO Panelu na łatach bez konieczności deskowania połaci,
- szeroką gamę dostępnych kolorów,

- wiodącą na rynku Gwarancją Confidex® udzielaną przez firmę Corus na okres od 20 lat.

Okresy gwarancji w zależności od wybranej powłoki

rodzaj powłoki	poliester	mat	pladur	Corus Colorcoat PRISMA®	Corus Colorcoat HPS200®	OC	AZ
okres gwarancji	10 lat	10 lat	10 lat	20–25 lat	20–30 lat	brak	brak

## Montaż RETRO Panelu

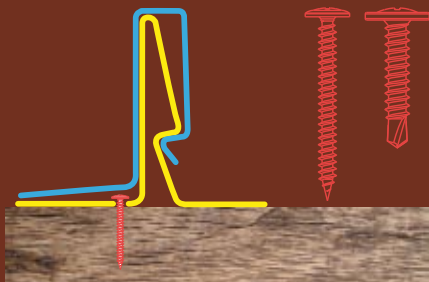
Specjalnie opracowana konstrukcja RETRO Panelu umożliwia składanie arkuszy poprzez zatrzaśnięcie sąsiadujących ze sobą paneli (rys.1). RETRO panel posiada perforowane zakładki montażowe, dzięki którym przytwierdzenie go do drewnianych łąt staje się dziecinnie proste

(rys.2).


Dzięki sztywności paneli zaleca się układanie ich na łątach, bez konieczności deskowania, co w znaczny sposób obniża koszt inwestycji i skraca czas konieczny do ułożenie pokrycia.

Retro Panel firmy KROLL Polska zaleca się stosować na dachy

o pochyleniu połaci większym niż 8° lub 14°, gdy konieczny jest zakład na długości. Należy również pamiętać, że maksymalna długość arkusza to 6 metrów, więc jeśli długość połaci przekracza tę wielkość zaleca się stosować naprzemienne łączenie paneli.



rys. 1. Sposób składania RETRO Panelu i wkręty stosowane do montażu




rys. 2. Perforowana zakładka montażowa

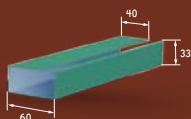
Do montażu RETRO Paneli zaleca się stosować wkręty montażowe do stali i do drewna bez podkładek EPDM (rys.1).

# System RETRO

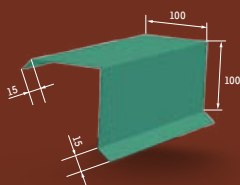
System RETRO stanowi kompletne pokrycie dachowe począwszy od RETRO panelu w szerokiej gamie kolorystycznej, poprzez pełny wybór obróbek i akcesoriów RETRO. Wykorzystanie całego systemu dachowego gwarantuje wysoką estetykę pokrycia, ale także odpowiednie zabezpieczenie przed warunkami atmosferycznymi. W przypadku szczególnych wymagań firma KROLL Polska wykona każdą potrzebną obróbkę.




Gąsior trapezowy



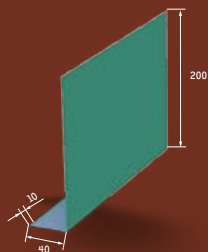
Obróbka podgąsiorowa



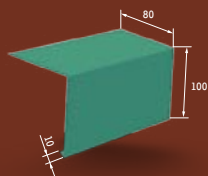
Wiatrownica




Wiatrownica dolna



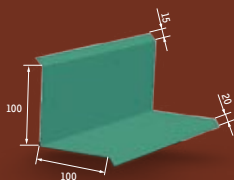
Pas podrynnowy



Pas nadrynnowy



Rynna koszowa



Obróbka przyścienna